

Ellenbogensymposium Regensburg

19. und 20. Februar 2016

Das instabile Ellenbogengelenk:
Bagatellisiert oder übertherapiert?

VIDEO
INSTRUKTIONSKURS



© Sebastian Kaultzki / 123RF

WWW.ELLENBOGENKONGRESS.DE

Grußwort

Liebe Kolleginnen, liebe Kollegen,

das Ellenbogengelenk, häufig auch als das „vergessene Gelenk“ charakterisiert, erfreut sich eines immer größer werdenden Interesses. Insbesondere das Krankheitsbild des instabilen Ellenbogengelenkes im akuten oder chronischen Zustand, mit oder ohne knöcherner Beteiligung wird hinsichtlich der optimalen Therapie immer noch kontrovers diskutiert. Aus diesem Grund wollen wir im Rahmen dieses Symposiums in Regensburg am 19. und 20. Februar 2016, welches ausschließlich die Krankheitsentität der Instabilität des Ellenbogengelenkes thematisiert, aktuelle Diagnostik- und Therapiekonzepte in Wort und Bild vorstellen.

Renommierte nationale, wie auch internationale Redner referieren über einfache und komplexe Ellenbogengelenkluxationen bis hin zu chronischen ligamentären und ossären Instabilitäten mit ihren diagnostischen wie auch therapeutischen Fallstricken. Im Anschluss an die wissenschaftlichen Übersichtsreferate sollen in jeder Session thematisch abgestimmte Videovorträge die unterschiedlichen Pathologien, Untersuchungs- und Operationstechniken veranschaulichen und zu Diskussionen anregen.

Des Weiteren bietet der letzte Block am Samstag die Möglichkeit, eigene komplexe Patientenfälle zu demonstrieren und gemeinsam Therapieoptionen zu erarbeiten.

Wir freuen uns auf eine interessante Veranstaltung mit Ihnen und heißen Sie herzlich in Regensburg willkommen.



Stefan Greiner



Christian Gerhardt




Kathi Thiele

- 08:30 Guten Morgen Kaffee und Anmeldung
- 09:00 Begrüßung und organisatorische Hinweise
Stefan Greiner (Regensburg)

09:10 – 11:00 Block A

Anatomie und Pathomechanik: Instabilität ist nicht gleich Instabilität

- 10+5' Anatomie des Ellenbogens –
was sorgt für Stabilität?
Klaus Burkhardt (Bad Neustadt)
- 10+5' Pathomechanik der akuten
Ellenbogengelenkluxation
Kilian Wegmann (Köln)
- 10+5' Verletzungsmuster der akuten
Ellenbogengelenkluxation
Carsten Englert (Regensburg)
- Videosession Block A
- 15+5' Drei Konzepte für das Verständnis der akuten
Ellenbogeninstabilität
Three critical concepts to understand acute
elbow instability 
Davide Blonna (Turin, Italien)
- 15+5' Chronische mediale Ellenbogeninstabilität
Klaus Burkhardt (Bad Neustadt)
- Diskussion
Alle

11:00 – 11:30 Pause und Eröffnung der Industrieausstellung

11:30 – 13:00 Block B

Klinische Untersuchung und Bildgebung – ist die Instabilität eine Blickdiagnose?

- 10+5' Kann man Instabilität klinisch sehen?
Welche klinischen Tests sind wegführend?
Kathi Thiele (Berlin)
- 10+5' Kann man Instabilität darstellen?
Stellenwert von MRT, Röntgen und Sonographie
in der Diagnostik der Instabilität
Andreas Lenich (München)



Videosession Block B

15+5' Klinische Untersuchung des instabilen
Ellenbogens
Kathi Thiele (Berlin)

15+5' Sonographie des instabilen Ellenbogens
Andreas Lenich (München)


Diskussion
Alle

13:00 – 14:15 Pause und Industrieausstellung

13:15 – 14:00 Workshop
Lars Müller (Köln)

14:15 – 16:15 Block C

**Akute einfache Ellenbogengelenkluxation –
Reposition und fertig?**

10+5' Juvenile Ellenbogengelenkluxation – was tun?
Instability and injury patterns in juvenile elbow
dislocations – what to do? 
Roger van Riet (Antwerpen, Belgien)

10+5' Adulte Ellenbogengelenkluxation –
wann konservativ, wann operativ?
Christian Gerhardt (Berlin)

10+5' Konservative Therapie – Gips, Orthese oder doch
einfach nur zuwarten?
Michael Geyer (Pfronten)

10+5' Operative Therapie – Refixation und/oder exter-
ne Stabilisierung
Sebastian Siebenlist (München)

10+5' Komplikationen nach einfacher Ellenbogenstabi-
lisierung – Bandnaht und Fixateur externe
Helmut Lill (Hannover)

Videosession Block C

15+5' Refixation/Internal Bracing
Stefan Greiner (Regensburg)

15+5' Fixateur externe
Christian Gerhardt (Berlin)

Diskussion
Alle



16:15 – 16:45 **Pause und Industrieausstellung**


16:45 – 19:00 **Block D**

**Komplexe Ellenbogengelenkluxation –
der Anfang vom Ende?**

10+5' Operative Versorgungstechniken des
Proc. coronoideus – leave it or operate it?
Dominik Seybold (Bochum)


10+5' Essex Lopresti Verletzungen –
Key points der operativen Versorgung
Kay Schmidt-Horol  (Frankfurt)

10+5' Monteggia und Galeazzi Verletzungen –
der erste Schuss muss treffen!
Helmut Lill (Hannover)

10+5' Operative Therapie der „Unhappy Triad“
Verletzung – „Happiness“ realisierbar?
The operative therapy of the „Unhappy Triad“
injury – can „happiness“ be realized? 
Davide Blonna (Turin, Italien)

10+5' Radiuskopfprothese und Instabilit t –
ein Problem durch ein neues ersetzt?
Lars M ller (K ln)

Videosession Block D

15+5' Versorgungsstrategie bei „Unhappy Triad“
Verletzung
Operative technique for the „Unhappy Triad“
injury 
Davide Blonna (Turin, Italien)

15+5' Vermeidung von Fehlern bei der Implantation
von Radiuskopfprothesen
Lars M ller (K ln)

Diskussion

Alle


19:00 **Get-Together „Haus Heuport“**




07:45 Guten Morgen Kaffee

08:00 – 10:15 **Block E**

Chronische ligamentäre Instabilität – ein unabwendbares Outcome?

10+5' Chronische posterolaterale Rotationsinstabilität
Chronic posterolateral rotatory instability 
Raúl Barco (Madrid, Spanien)

10+5' Chronische mediale Bandinstabilitäten –
Werferellenbogen
Boris Hollinger (Pforzheim)

10+5' Chronische multidirektionale
Ellenbogeninstabilität
Chronic multidirectional elbow instability 
Roger van Riet (Antwerpen, Belgien)

10+5' Stiff, but unstable Elbow
Michael Geyer (Pfronten)

10+5' Komplikationsmanagement nach Bandplastik –
Evaluation und Therapiestrategie
Boris Hollinger (Pforzheim)

Videosession Block E

15+5' Sehnenaugmentation für chronisch laterale
Ellenbogeninstabilität
Tendon grafting for chronic lateral elbow
instability 
Raúl Barco (Madrid, Spanien)

15+5' Mediale Bandrekonstruktion mit autologem
Sehnentransplantat
Boris Hollinger (Pforzheim)

Diskussion
Alle

10:15 – 11:30 **Pause und Industrieausstellung**


10:30 – 11:15 **Workshop**

10:30 – 11:15 **Workshop**




11:30 – 13:45 Block F

Chronische ossäre Instabilität – ein unabwendbares Outcome?

- 10+5' Die chronische juvenile Radiusköpfchenluxation – reponieren, resezieren oder ...?
Chronic juvenile radial head dislocation – reduction, resection or ...? 
Konrad Mader (Førde, Norwegen)
- 10+5' Radiuskopfersatz in der chronischen Situation – was gibt es zu beachten?
Kay Schmidt-Horlohé (Frankfurt)
- 10+5' Therapie von chronischen Coronoidläsionen
Dominik Seybold (Bochum)
- 10+5' Chronische Luxation – was tun?
Andreas Lenich (München)
- 10+5' Natural Course of Elbow instability
Lars Müller (Köln)

Videosession Block F

- 15+5' Multidirektionale Ellenbogeninstabilität
Multidirectional elbow instability 
Roger van Riet (Antwerpen, Belgien)
- 15+5' Versorgung chronischer Coronoidfrakturen
Dominik Seybold (Bochum)
- Diskussion
Alle

13:45 – 14:15 Pause und Industrieausstellung

14:15 – 15:00 Block G

Bring your cases! – Falldiskussion

Alle

15:00-15:10 Verabschiedung



Referenten

Barco, Raúl, MD

Hospital Universitario La Paz, Madrid, Spanien

Blonna, Davide, MD

Ospedale Umberto I di Torino, Turin, Italy

Burkhardt, Klaus, Priv.-Doz. Dr. med.

Klinik für Schulterchirurgie, Rhön-Klinikum Bad Neustadt

Englert, Carsten, Priv.-Doz. Dr. med.

ARTOS Gemeinschaftspraxis, Regensburg

Gerhardt, Christian, Dr. med.

Centrum für Muskuloskeletale Chirurgie (CMSC),
Charité – Universitätsmedizin Berlin

Geyer, Michael, Dr. med.

Orthopädische Chirurgie, St. Vinzenz Klinik Pfronten

Greiner, Stefan, Priv.-Doz. Dr. med.

sporthopaedicum Regensburg

Hollinger, Boris, Dr. med.

ARCUS Sportklinik, Pforzheim

Lenich, Andreas, Priv.-Doz. Dr. med.

Sportorthopädie, TU München, Klinikum Rechts der Isar,
München

Lill, Helmut, Prof. Dr. med. habil.

Klinik für Unfall- und Wiederherstellungschirurgie,
Diakoniekrankenhaus Friederikenstift Hannover

Mader, Konrad, MD, PhD

Department of Trauma Surgery, Hand and Upper Extremity
Reconstruction, Central Hospital, Førde, Norway

Müller, Lars Peter, Univ.-Prof. Dr. med.

Klinik und Poliklinik für Orthopädie und Unfallchirurgie,
Schwerpunkt Unfall-, Hand- und Ellenbogenchirurgie,
Uniklinik Köln

Schmidt-Horolé, Kay, XXX

Berufsgenossenschaftliche Unfallklinik Frankfurt am Main

Seybold, Dominik, Priv.-Doz. Dr. med.

Chirurgische Universitätsklinik und Poliklinik,
Berufsgenossenschaftliches Universitätsklinikum
Bergmannsheil, Bochum

Siebenlist, Sebastian, Priv.-Doz. Dr. med.

Klinik und Poliklinik für Unfallchirurgie, TU München,
Klinikum Rechts der Isar, München

Thiele, Kathi, Dr. med.

Centrum für Muskuloskeletale Chirurgie (CMSC),
Charité - Universitätsmedizin Berlin

van Riet, Roger, MD, PhD

Orthopedisch Centrum Antwerpen SPM, Antwerpen, Belgien

Wegmann, Kilian, Dr.

Klinik und Poliklinik für Orthopädie und Unfallchirurgie,
Schwerpunkt Unfall-, Hand- und Ellenbogenchirurgie, Uniklinik
Köln

Allgemeine Informationen

Wissenschaftliche Leitung

Priv.-Doz. Dr. Stefan Greiner
sporthopaedicum Regensburg

Dr. med. Christian Gerhardt
Charité – Universitätsmedizin Berlin

Dr. med. Kathi Thiele
Charité – Universitätsmedizin Berlin

Organisation und Veranstalter

Congress Compact 2C GmbH
Sindy Hübner | Nicole Rudolph
Joachimsthaler Straße 10
10719 Berlin

Telefon +49 30 32708233
Fax +49 30 32708234
E-Mail info@congress-compact.de
Internet www.congress-compact.de



Allgemeine Hinweise

Aufgrund der internationalen Referenten werden alle Videobeiträge und Vortragsfolien in Englisch präsentiert. Die Vorträge werden in Deutsch gehalten – mit Ausnahme der mit einem Fähnchen Gekennzeichneten.

Termin

19. und 20. Februar 2016

Tagungsort

Haus Heuport
Domplatz 7
93047 Regensburg

Zertifizierung

Die Zertifizierung der Veranstaltung ist bei der Bayerischen Landesärztekammer beantragt.

Bitte bringen Sie Ihren Barcode mit.

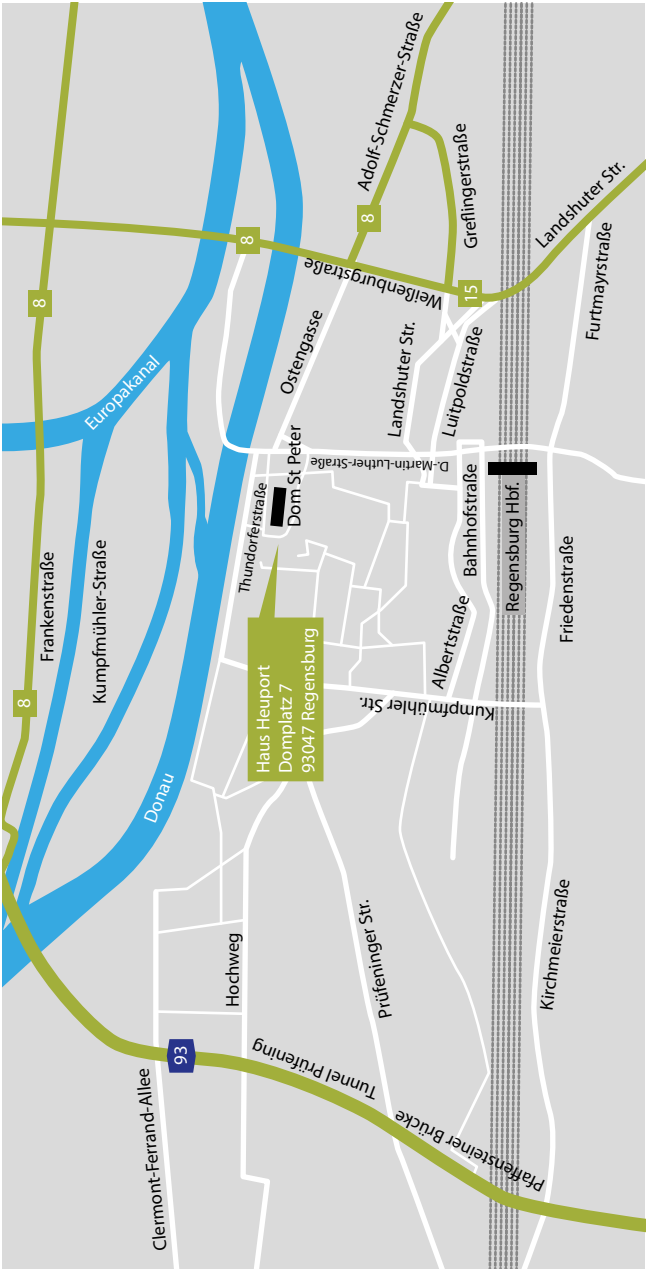
Patronate

Die Patronate bei der Deutschen Vereinigung für Schulter- und Ellenbogenchirurgie e.V. (DVSE) und bei der Gesellschaft für Arthroskopie und Gelenkchirurgie (AGA) sind beantragt.

Allgemeine Informationen

Lageplan

Haus Heuport | Domplatz 7 | 93047 Regensburg



Anmeldung

Herr Frau Prof. Dr.

Name, Vorname

Adresse

Straße

PLZ, Ort

Telefon

Fax

E-Mail

Teilnahmegebühr

bis 31.12.2015

danach

Facharzt 230 € 250 €

Assistenzärzte 180 € 200 €

Physiotherapeuten 100 € 120 €

Studenten 30 € 50 €

AGA DVSE-Mitglieder (10% Rabatt auf Teilnahmegebühr)

Get-Together „Haus Heuport“

Ich nehme teil ja nein

Die kostenfreie Stornierung ist bis 30. November 2015 möglich. Es werden 20 € Bearbeitungsgebühr berechnet. Bei Stornierung bis zum 31. Dezember 2015 werden 50% der Teilnahmegebühr berechnet. Nach dieser Frist bzw. bei Nichtanreise ohne fristgerechte Stornierung ist die komplette Teilnahmegebühr zu entrichten. Die Nicht-Bezahlung der Teilnehmergebühren gilt nicht als Stornierung. Eine Stornierung muss zwingend in schriftlicher Form erfolgen.

Datum, Unterschrift, Stempel

Bitte faxen Sie Ihre verbindliche Anmeldung an
+49 30 32708234 oder melden sich direkt über das Online-
Formular an unter:

WWW.ELLENBOGENKONGRESS.DE